

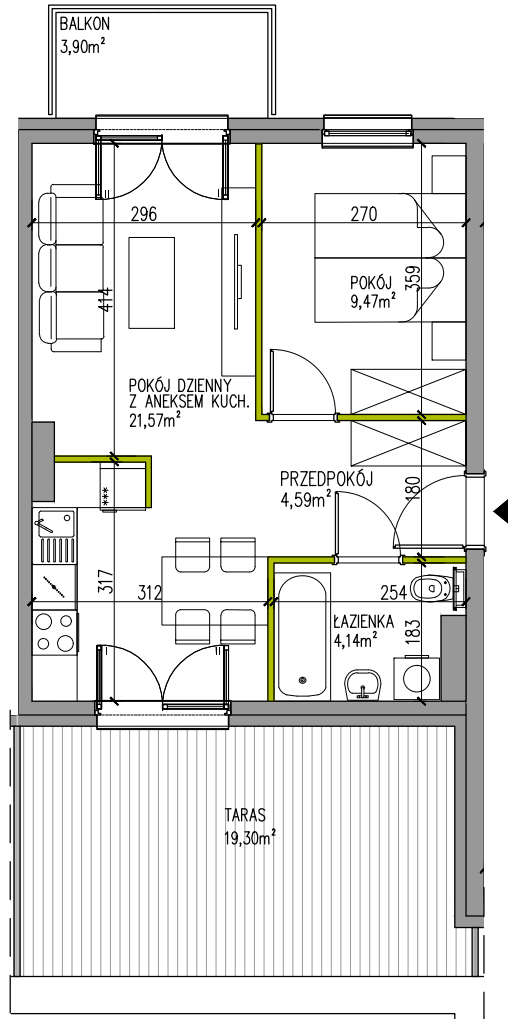


ETAP 3

MIESZKANIE J/43

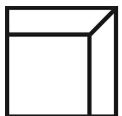
PIĘTRO 4

POWIERZCHNIA 39,77m<sup>2</sup>

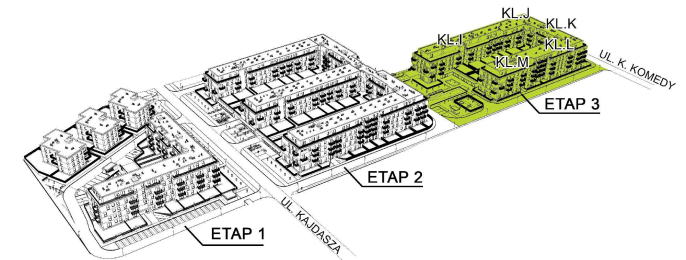
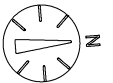


ŚCIANY DZIAŁOWE

PROJEKTANT



perspectiv



KARTA KATALOGOWA MA CHARAKTER POGŁĄDOWY I NIE STANOWI OFERTY ZGODNIE Z ZASADAMI KC. WYMIARY PODANE W ŚWIETLE ŚCIAN MUROWANYCH, BEZ WYKOŃCZENIA (NP. GLAZURA) NA PODSTAWIE PROJEKTU BUDOWLANEGO. W TRAKCIE OPRACOWANIA PROJEKTU WYKONAWCZEGO WYMIARY MOGĄ ZMIENIĆ SIĘ W ZWIĄZKU Z ZMIANAMI. POWIERZCHNIA MIESZKANIA OBLICZONA JEST WG NORMY ISO 9836-1997. ARANŻACJA WNEŹRZA MA CHARAKTER WYŁĄCZNIE ILUSTRACYJNY.